

50
1973 - 2023
Aniversario



Atlantic



ABRASIVOS
DISCOS Y LIJAS

NORTON



Disco de Corte Metal

TA15028310	BDA08 0,8 mm 4,5
TA66252846489	BNA12 1,0 mm 4,5
TA66252846490	BNA12 1,6 mm 4,5
TA66252846491	BNA12 1,6 mm 7"
TA15019306	BNA22 2 mm 7"
TA66252846492	BNA22 2 mm 9"
TA10119022	BNA32/4,5
TA10105426	BNA32/7
TA10105430	BNA32/9
TA10148489	BNA32/12
TA66252843694	BNA32/14



Disco Clipper

TA66252927066	MR832/4,5
TA10057389	MR832/7
TA10057390	MR832/9



Disco de Corte Metal Automotriz

TA15061018	1,00 mm
------------	---------



Disco de Corte Metal Classic

TA66252846361	115 x 1,0
TA66252846362	180 x 1,6



Disco Multicorte

TA66252846280	BNA4,5" 1,0 mm
---------------	----------------



Disco Desbaste Metal

TA66252842857	BDA 640 - 4,5
TA10057329	BDA 640 - 7
TA10057330	BDA 640 - 9



Disco Desbaste

TA10057344	BDA650 - 9"
------------	-------------



Disco Desbaste Maxi Marmol

TA10057398	BDA 671/7
------------	-----------



Disco Diamantado Seco Pro

TA15039728	110 x 22
TA70184645783	180 x 22
TA70184645810	230 x 22



Disco Diamantado Turbo Pro

TA15039685	110 x 20
TA15039690	110 x 22
TA70184645784	180 x 22
TA70184645811	230 x 22



Disco Diamantado Húmedo Pro

TA15039701	110 x 20
TA15039707	110 x 22
TA70184645785	180 x 22
TA70184645812	230 x 22



Disco Diamantado Classic Húmedo

TA84693464	110 x 20
TA70184647066	110 x 22
TA70184447069	180 x 22



Disco Diamantado Classic Seco

TA70184647065	110 x 22
---------------	----------




Disco Diamantado Classic Turbo

TA84647064	110 x 22
TA84647070	230 x 22



Disco p/ Porcelanato

TA70184626829 8 x 25



Disco Diamantado Piedra

TA70184610385 14"



Disco p/ Asfalto

TA15039698 14"



Disco p/ Concreto Clasic

TA70184626872 14"



**Disco Afilador
Diamantado WIDIA**

TA10109643 PS185 150 mm



Lija Tela Esmeril

TA10058254	K246 / 36
TA10058256	K246 / 40
TA10058258	K246 / 50
TA10058260	K246 / 60
TA10058262	K246 / 80
TA10058264	K246 / 100
TA10058422	K246 / 120
TA10058267	K246 / 150
TA10058269	K246 / 180
TA10058271	K246 / 220
TA10058273	K246 / 240



Lija al Agua

TA15053674	60	TA15053696	320
TA15053676	80	TA15053699	360
TA15053677	100	TA15053700	400
TA15053678	120	TA15053701	500
TA15053679	150	TA15053702	600
TA15053680	180	TA15027118	1200
TA15053681	220	TA15027123	1500
TA15053682	240	TA15027140	2000
TA15053683	280		



Lija Hoja en Seco

TA5539534932	80
TA5539534936	100
TA5539534934	120
TA5539534938	150
TA5539534940	180
TA5539534941	220
TA5539534943	240
TA5539534947	280
TA5539534950	320
TA5539534931	400
TA5539534959	500
TA5539534960	600
TA5539534961	800
TA5539534957	1000
TA5539534958	1200



Lija p/ Madera-Pared

TA10058010	A257/50
TA78072743120	A257/60
TA78072743117	A257/80
TA10058015	A257/100
TA10058017	A257/120
TA10058019	A257/150
TA10058021	A257/180
TA10058023	A257/220




Lija p/ Madera Rollo Papel

TA69957365596	G125/36
TA69957365597	G125/40
TA69957365598	G125/50
TA69957365599	G125/60
TA69957365600	G125/80
TA69957365601	G125/100
TA69957365602	G125/120
TA69957365603	G125/150
TA69957365605	G125/180
TA69957365607	G125/220



Lija p/ Madera Rollo Tela

TA69957365814	K131/36
TA69957365815	K131/40
TA69957365817	K131/50
TA69957365819	K131/60
TA69957365852	K121/80
TA69957365853	K121/100
TA69957365854	K121/120
TA69957365855	K121/150



Lija p/ Parquet Rollo

TA10058308	S411/16
TA10058317	S411/24
TA10058326	S411/36
TA10058336	S422/50
TA10058341	S422/60
TA10058347	S422/80
TA10058353	S422/100
TA10058359	S422/120



Lija Rollo R821/50

TA5539525413	15 x 4500 cm
--------------	--------------



Lija en Banda R819

TA66623336236	250 x 750/60
TA66623336302	250 x 750/36
TA66623390307	250 x 750/120
TA69957315569	250 x 750/100



Lija en Banda

TA5539503234	610 x 75/50
TA10058244	610 x 75/60
TA10058217	610 x 75/80
TA503219	610 x 75/100
TA10058225	610 x 75/120
TA10058228	610 x 75/150
TA69957339295	610 x 75/36



Disco de Fibra

TA15041137	F212/16 7"
TA15041141	F212/24 7"
TA15041143	F212/36 7"
TA10057975	F247/50 7"
TA10057976	F247/60 7"
TA10057977	F247/80 7"
TA10057978	F247/100 7"
TA10057979	F247/120 7"



Disco de Fibra

TA10057946	F224/16 4 1/2"
TA10057949	F224/24 4 1/2"
TA10057953	F224/36 4 1/2"
TA10057957	F227/50 4 1/2"
TA5539503006	F227/60 4 1/2"
TA10057965	F227/80 4 1/2"
TA10057969	F227/100 4 1/2"
TA10057973	F227/120 4 1/2"




Disco Fibra p/ Mármol

TA15041147	F425/24
TA15041148	F425/36
TA10058049	F425/60
TA10058052	F425/120
TA10058055	F425/180



Disco p/ Pulir Mármol

TA69957364608	H477/220
TA69957364609	H477/320
TA69957364610	H477/400
TA69957364611	H477/600
TA69957364612	H477/800
TA69957364613	H477/1200



Disco p/ Pulir Pro

TA77696099481	A275/80 6"
TA77696099419	A275/120 6"
TA15062661	A275/150 6"
TA78072702795	A275/180 6"
TA7769099156	A275/220 6"
TA77696099923	A275/280 6"
TA77696099157	A275/320 6"
TA77696099159	A275/400 6"
TA7872701228	A275/600 6"



Disco p/ Pulir Pro

TA78072702363	A275/220 5"
---------------	-------------



Disco Flap Evolution

TA78072749201	115 x 22 R-822/40	TA15046696	180 x 22 R-822/40
TA15046678	115 x 22 R-822/50	TA15046697	180 x 22 R-822/50
TA15046671	115 x 22 R-822/60	TA15046698	180 x 22 R-822/60
TA78072749241	115 x 22 R-822/80	TA15046699	180 x 22 R-822/80
TA6662331734	115 x 22 R-822/120	TA15046700	180 x 22 R-822/120



Disco Flap Original

TA69957320327	115X22/120
TA69957320325	115X22/60
TA69957320322	115X22/40
TA78072749248	115X22/80
TA69957320323	115X22/50
TA69957320328	180X22/40
TA69957320329	180X22/50
TA69957320332	180X22/60
TA69957320333	180X22/80
TA69957320336	180X22/120



Disco Flap Basic

TA78072707797	115 x 22/40
TA78072707798	115 x 22/60
TA78072707800	115 x 22/80
TA78072707802	115 x 22/120



Disco Flap Classic

TA66623381303	115 x 22/40
TA23381304	115 x 22/50
TA23381305	115 x 22/60
TA23381307	115 x 22/80
TA23381308	115 x 22/120



Piedra Esmeril

TA10124124	5 x 3/4 A60 (127 x 19)	TA15017451	6 x 3/4 A60 (152,4 x 19)	TA10057491	8 x 3/4 A60 (203,2 x 19)
TA15017452	6 x 1 A24 (152,4 x 25,4)	TA10057456	8 x 1 A24 (203,2 x 25,4)	TA10057471	10 x 1 1/2 A36(254 x 38)
TA15017453	6 x 1 A36 (152,4 x 25,4)	TA10057468	8 x 1 A36 (203,2 x 25,4)	TA10057458	10 x 1 1/4 A24(254 x 31)
TA15017454	6 x 1 A46 (152,4 x 25,4)	TA10057480	8 x 1 A46 (203,2 x 25,4)	TA10057470	10 x 1 1/4 A36(254 x 31)
TA15017455	6 x 1 A60 (152,4 x 25,4)	TA10057492	8 x 1 A60 (203,2 X 25,4)	TA10057457	10 x 1 A24 (254,0 x 25,4)
TA15017437	6 x 3/4 A24 (152,4 x 19)	TA10057455	8 x 3/4 A24 (203,2 x 19)	TA10057469	10 x 1 A36 (254,0 x 25,4)
TA15017438	6 x 3/4 A36 (152,4 x 19)	TA10057467	8 x 3/4 A36 (203,2 x 19)	TA10057463	12 x 2 A24 (304,8 x 50,8)
TA15017440	6 x 3/4 A46 (152,4 x 19)	TA10057479	8 x 3/4 A46 (203,2 x 19)	TA10057475	12 x 2 A36 (304,8 x 50,8)



Piedra Widia

TA10057679	8 x 1 60K (203,2 x 25,4)
TA10057676	6 x 3/4 60K (152,4 x 19)
TA10057681	6 x 3/4 80K (152,4 x 19)
TA10057687	6 x 3/4 100K (152,4 x 19)
TA10057677	6 x 1 60K (152,4 x 25,4)
TA10057682	6 x 1 80K (152,4 x 25,4)
TA10057678	8 x 3/4 60K (203,2 x 19)
TA10057684	8 x 3/4 80K (203,2 x 19)
TA10057685	8 x 1 80K (203,2 x 25,4)



Piedra Esmeril Blanco

TA10057590	6 x 1 38 A46K (152,4 x 25)
TA10057617	6 x 1 38 A60K (152,4 x 25)
TA10057625	8 x 1 38A 60K (203,2 X 25)
TA10057652	8 x 1 38A 80K (203,2 X 25)



Piedra p/ Afilar

TA10057447	JB 6"
TA10057448	JB 7"
TA10057449	JB 8"



Piedra p/ Afilar Chanfle

TA10057451	JT911
------------	-------

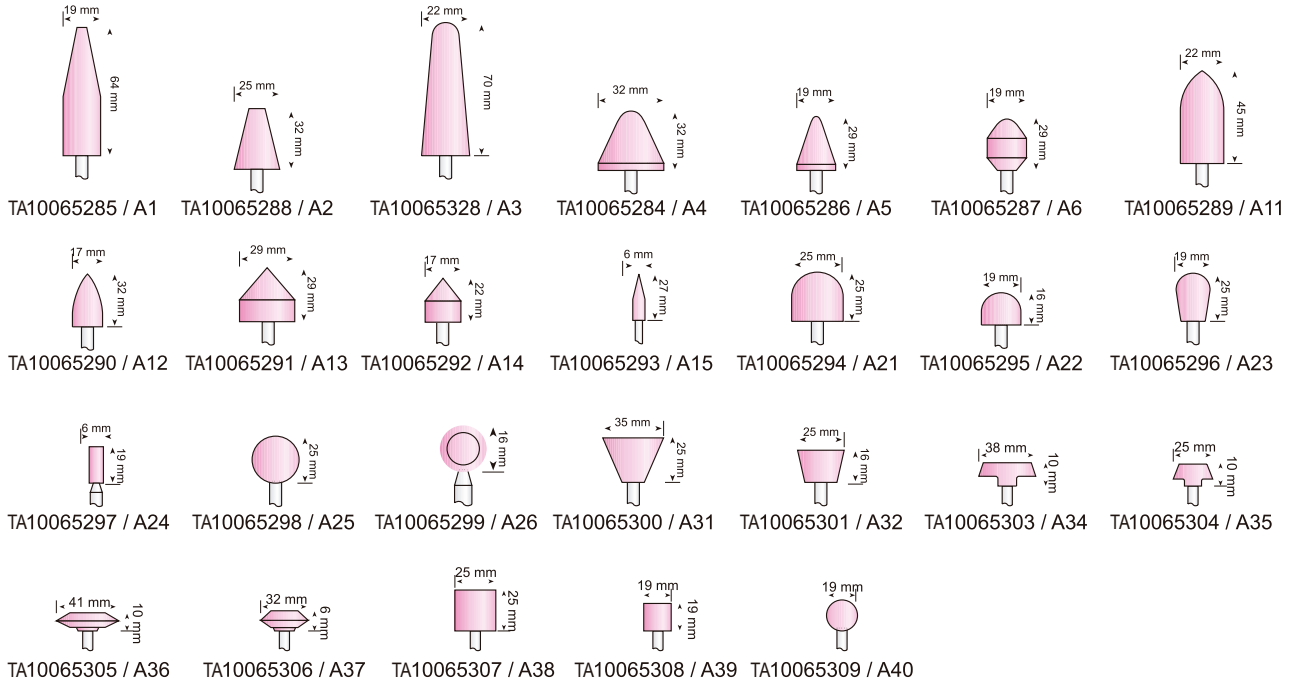


Piedra p/ Afilar Chanfle

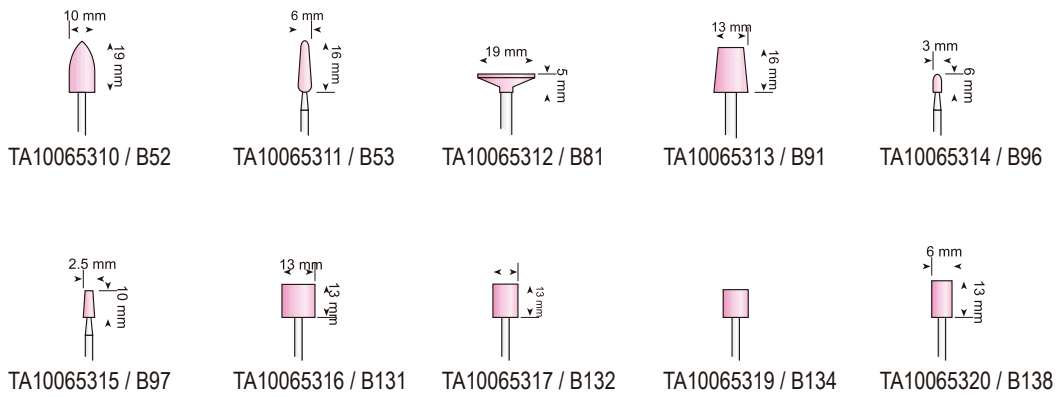
TA15058168	6 x 5/16 A60 (152,4 x 7,9)
TA15058167	6 x 3/8 A60 (152,4 x 9,5)
TA10057556	8 x 5/16 A60 (203 x 7,9)
TA15059118	8 x 3/8 A60 (203,2 x 9,5)
TA15058151	8 x 1/2 A46 (203,2 x 12)
TA15058143	10 x 1/2 A46 (254,0 x 12)
TA15058125	10 x 1/2 A60 (254 x 12)



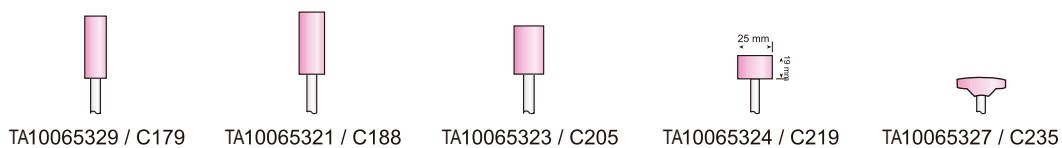
• Puntas Montadas Norton Tipo A: Diámetro del vástago: 6,4 mm



• Puntas Montadas Norton Tipo B: Diámetro del vástago: 3,2 mm



• Puntas Montadas Norton Tipo C: Diámetro del vástago: 6,4 mm





**Cinta Antideslizante
Transparente**

TA15036362 5 cm x 20 m Q121



Cinta Doble Cara

TA5539544803 12 mm x 3 m
TA66261103781 12 mm x 20 m



Cinta Separadora de Papel

TA5539544799 12 mm x 50 m
TA66261176980 18 mm x 50 m
TA66261176970 24 mm x 50 m
TA66261176969 48 mm x 50 m
TA66261135995 36mm x 50 m



Afilador Cuchillo

TA15000477 C x 12



Buje de Reducción p/ Piedras

TA10065423 1"
TA10065419 1/2"
TA10065421 3/4"
TA10065420 5/8"
TA10065422 7/8"



Máquina Corte Bloque Multi.

TA84629632 CM41

clipper®



➤ Fue desarrollada para durabilidad y alto rendimiento en operaciones de corte húmedo o seco secado de una amplia variedad de materiales de albañilería, refractarios y piedras naturales

Características

- Base Compacta y portátil, ocupa poco espacio en el lugar de trabajo
- Mesa basculante dimensiones de la mesa (cxl) 500 x 540 mm con ruedas.
- Mesa móviles con ruedas inclinadas para optimo transporte.
- Dimensiones máx. de disco (Ø EXTERNO x AGUJERO) 400 x 25,40 mm
- Largo máx. de corte E 780 mm
- Escala numérica y angular.
- Ajuste de altura de trabajo
- Superficie antideslizante
- Capa de protección fija y porta lateral rotativa.
- Bomba con llave p/ activar y desactivar
- Motor eléctrico con protección de sobre carga.
- 1 año de garantía

Beneficios

- Fácil transporte y almacenamiento
- Permite cortes exactos, estables rectos y en ángulos de 45°, sin necesidad de accesorios anexos.
- Mejor estabilidad aumentado la calidad.
- Variada profundidad ajustable a todos
- Máxima protección al usuario contra descargas eléctricas y accidentes
- Fácil acceso desde el disco de repuesto
- Permite corte a seco refrigerado



3 HP



2,2 kW



230v



90Kg

DATOS TÉCNICOS

Ø mm	Furo mm	Segmento A/L (mm)	Código
350 mm	25,4 mm	15/3,2 mm	70184694537
450 mm	25,4 mm	15/3,2 mm	70184694912

Máquina Corta Asfalto y Concreto

TA15058411 C13E

clipper®



➤ La máquina cortadora de pisos se utiliza para hacer pequeños trabajos de reparación de hormigón o asfalto aplicado en seco o refrigerado. Corte de circuitos bucles inductivos e instalación de cables, así como el corte de juntas de dilatación (o juntas de expansión). Se puede utilizar en operaciones de corte en condiciones húmedas o secas.


Características

- Estructura robusta y amplia.
- Acelerador de mano.
- Selector manual para control continuo de profundidad con manivela y manómetro
- Guia de corte rigido con ruedas.
- Dispositivo para estancamiento.
- Ruedas poliuretano delantera y traseras equipados con disco con eje engrasado
- Dos opciones de motor para mejor rendimiento
- 13HP Honda GX390 Ciclón | Kohler 14hp
- Diámetro del disco hasta 450 mm
- Palanca para inclinar la maquina
- Depósito de agua de 20L, en poliuretano, extraíble manillar ajustable y removible
- Bajo centro de gravedad para un mejor control de la dirección
- Acelerador con selector manual, definición rápida, fácil y precisa de la profundidad de corte rigidos
- 1 año de garantía

Beneficios

- Vibración reducida por estructura robusta
- Fácil remoción de disco
- Corte recto o en paralelos, preciso acabado húmedo en lugares aislados
- Posición de trabajo ergonómica
- Mantenimiento practico y facil
- Compacta y económica utilizando para corte de hormigón asfalto aplicado en seco o refrigerado.

MOTOR HONDAM



OTOR KOHLER



Indicador de profundidad de corte.



Máx profundidad - P13



Bloqueador inteligente da profundidade de corte

DATOS TÉCNICOS

C13E

Diámetro máximo de disco	450 mm (18°)	Profundidad de corte de disco 18" (450mm)	172 mm
Agujero de disco	25,40 min	Profundidad de corte de disco 14" (350mm)	121 mm
Correas de accionamiento	4	Peso	91 Kg.
Velocidad de accionamiento de disco	2850 r.p.m.	Combustible	Gasolina normal
Capacidad de tanque de agua	20 L.		

Máquina Corta Piso Porcelanato

TA84628985 TT200EM

clipper®



➤ Se caracteriza por ser pequeña y una de las pocas en el mercado de construcción que es portátil; teniendo la misma potencia y alto desempeño que las máquinas estáticas y que son más grandes en tamaños.

Nuestra máquina, además tener un práctico maletín de transporte también es una de las mejores, máquinas de construcción porque realizan cortes de manera precisa y rápida los materiales de concreto y porcelanato.

Características

- Reglas guías de corte preciso y escalas
- Mesa de corte
- Bandeja de agua incorporada a la máquina.
- Maleta de transporte

**CON MALETA
DE TRANSPORTE**

Beneficios

- Corte preciso, rápido y seguro
- Corte preciso de 0° a 45°
- No genera polvo
- Fácil eliminación de agua
- Fácil acceso para intercambiar disco diamantado.

DATOS TÉCNICOS

TT201E

Potencia	800W	Profundidad de corte 0°	40 mm
Rotación de disco	2950 min	Profundidad de corte disco 45°	20 mm
Diámetro de disco	200 m	Peso	18 Kg
Agujero de disco	25,40 mm	Longitud máx. corte	600 mm

Máquina para Cortar Porcelanato

TA84642996 TR231E

Mesada de 1,20 m

clipper®



➤ Se diseñó pensando en la durabilidad y alto rendimiento en operaciones de corte húmedo de un gran variedad de pisos en cerámica y porcelanato.

DISCO DIAMANTADO
RECOMENDACIONES
TR232 S

Material	CERÁMICO
Producto Recomendado	EXTREMO CERÁMICO TURBO
Tamaño de Disco	230 x 25,4 mm
Nº Artículo	70184627653



Características

- La guía de corte robusta y el cabezal inclinable facilitan un corte preciso.
- Extensión lateral incorporada para materiales de gran tamaño.
- Riel robusto para guiar el corte
- Ideal para corte de 65mm
- Bomba de agua con enchufe para drenar máx. profundidad de corte de 90° (15 mm) a 45° (10 mm)¿
- Tamaño de la mesa 1200 x 565 mm.
- Poleas reforzadas para el mercado de alquiler

Beneficios

- Máquina profesional alta durabilidad y eficiencia.
- Fácil transporte y almacenamiento de la máquina.
- Incluye asas, patas y ruedas de transporte desmontables que facilitan
- Mesa de corte fácil de quitar para facilitar el acceso a la bandeja de agua durante la limpieza.
- La mesa larga y robusta, recubierta de goma y los sujetadores mantienen el material.
- Corte estable y seguro



1100W2



30v

DATOS TÉCNICOS

Potencia	900W	Profundidad de Corte 0°	35 mm
Rotación de disco	2950 min	Profundidad de Corte 45°	25 mm
Diámetro de disco	200 mm	Cortes exactos	0° a 45°
Agujero de disco	25,40 mm	Longitud max. de corte	650 mm